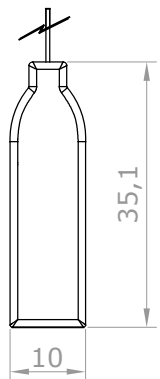
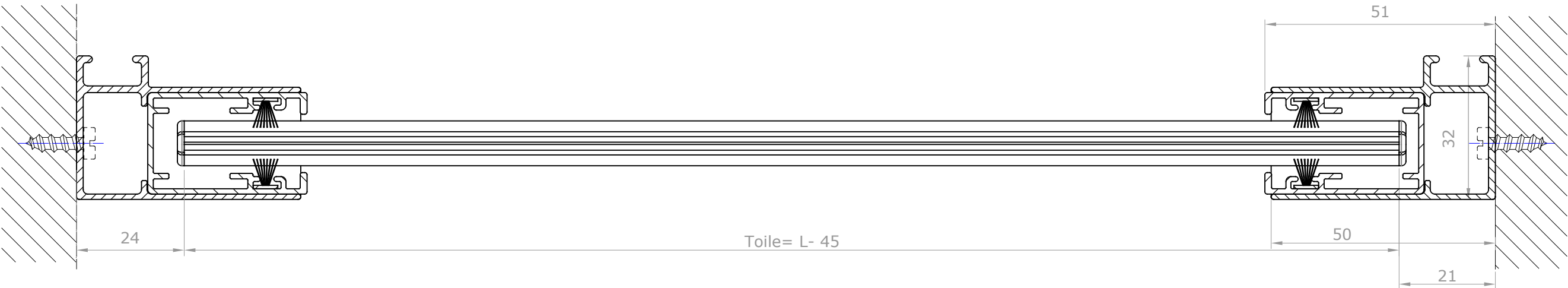
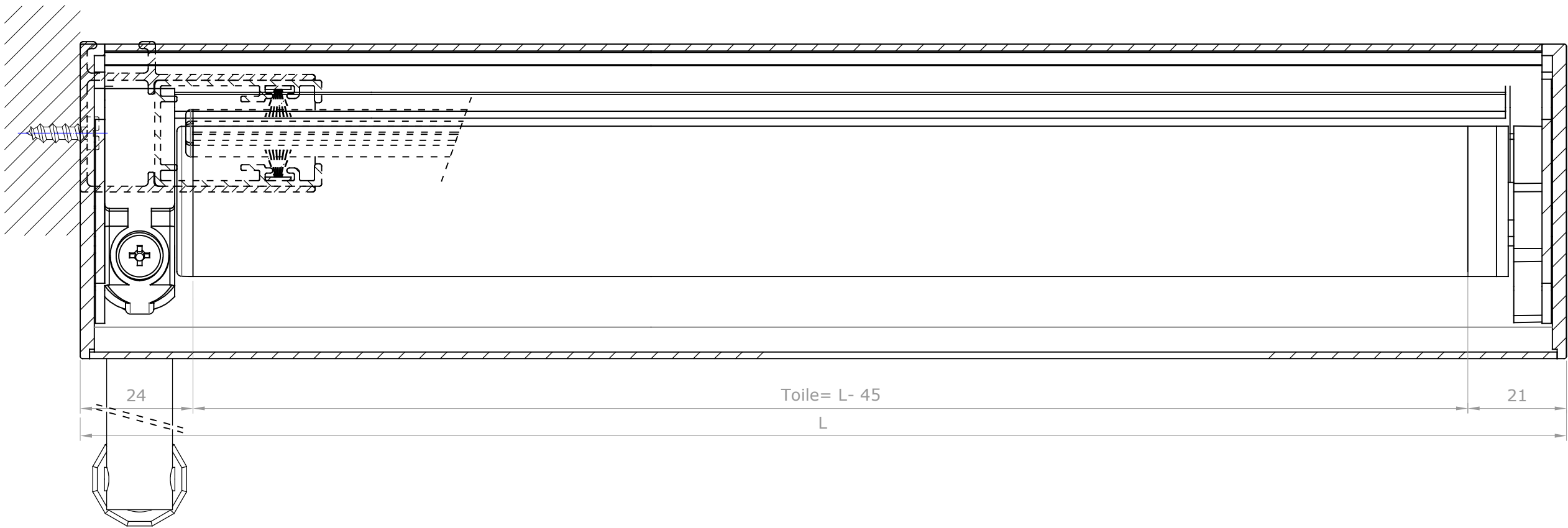
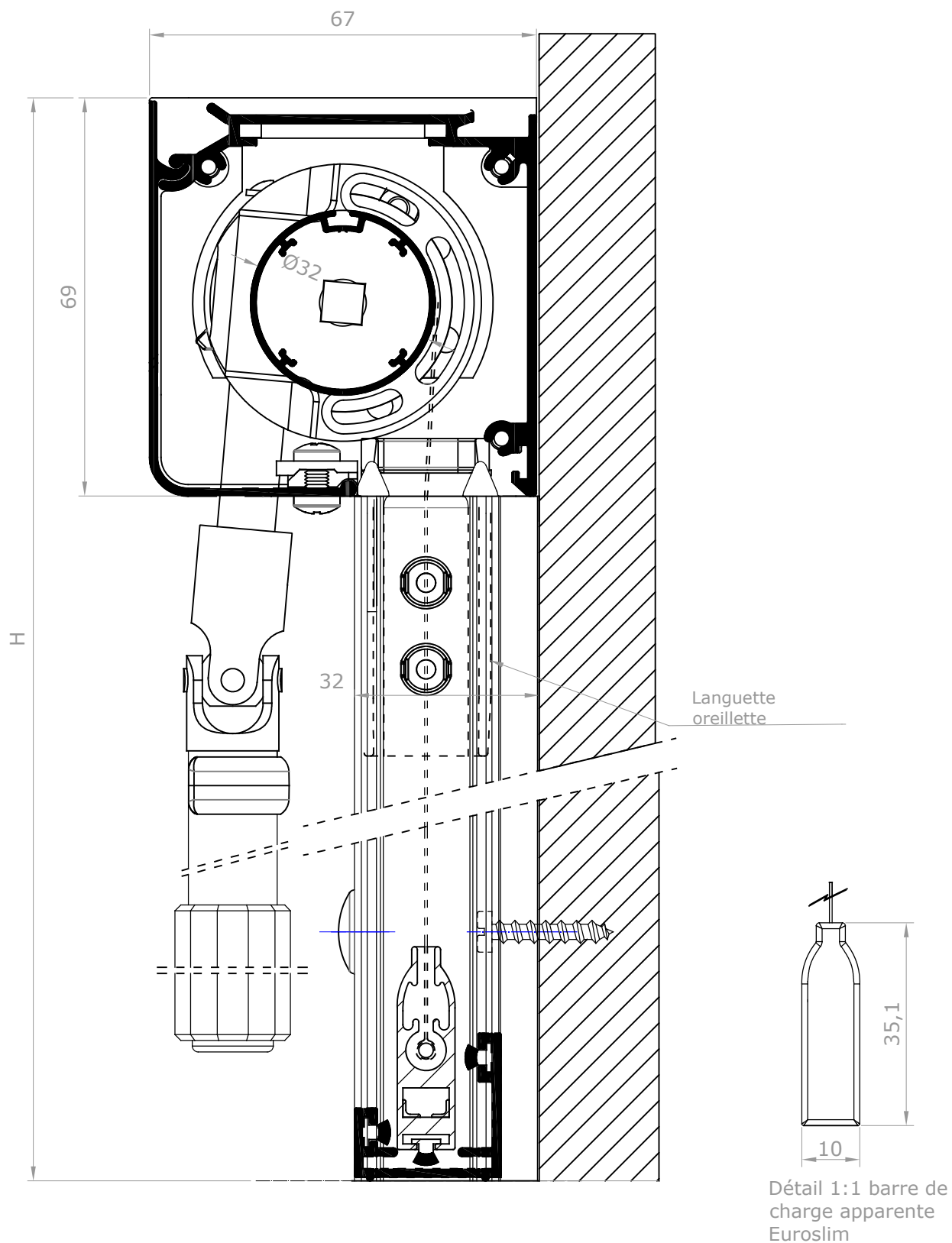


F. REVIS.		<b>BANDALUX</b>	
REVISION	1 2 3 4 5 6 7 8 9		
DATE	22-01-2018	PLAN N°	
DESSIN	Miquel P.	FORMAT	A-3
ECHELLE	Store enrouleur avec coffre B-Box 65 manivelle coulisses R2 télescopique Installation latérale Mécanisme: manivelle Barre de charge: Euroslim Tube Ø32mm		
<b>1/1</b>			

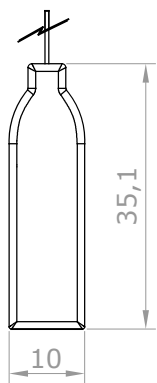
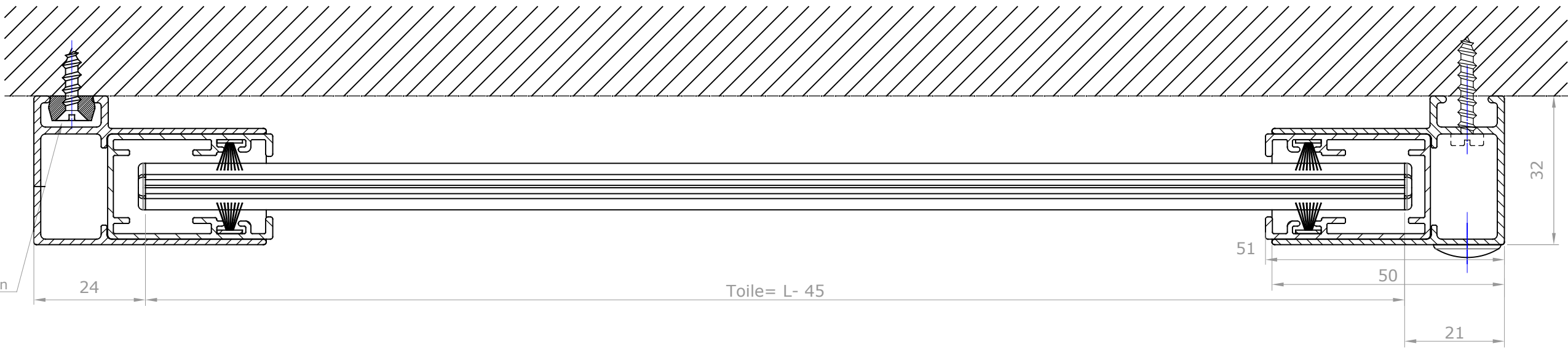



Détail 1:1 barre de charge apparente Euroslim

F. REVIS.		BANDALUX	
REVISION	123456789		
DATE	22-01-2018	PLAN N°	
DESSIN	Miquel P.	FORMAT	A-2
ECHELLE	Store enrouleur avec coffre B-Box 65 manivelle coulisses R2 télescopique Installation latérale Mécanisme:manivelle Barre de charge: Euroslim Tube Ø32mm		
1/1			



F. REVIS.		<b>BANDALUX</b>	
REVISION	1 2 3 4 5 6 7 8 9		
DATE	22-01-2018	PLAN N°	
DESSIN	Miquel P.	FORMAT	A-4
ECHELLE	Store enrouleur avec coffre B-Box 65 manivelle coulisses R2 télescopique Installation frontale Mécanisme: manivelle Barre de charge: Euroslim Tube Ø32mm		
<b>1/1</b>			



Détail 1:1 barre de charge apparente Euroslim

F. REVIS.		BANDALUX	
REVISION	123456789		
DATE	22-01-2018	PLAN N°	
DESSIN	Miquel P.	FORMAT	A-2
ECHELLE	Store enrouleur avec coffre B-Box 65 manivelle coulisses R2 télescopique Installation frontale Mécanisme:manivelle Barre de charge: Euroslim Tube Ø32mm		
1/1			